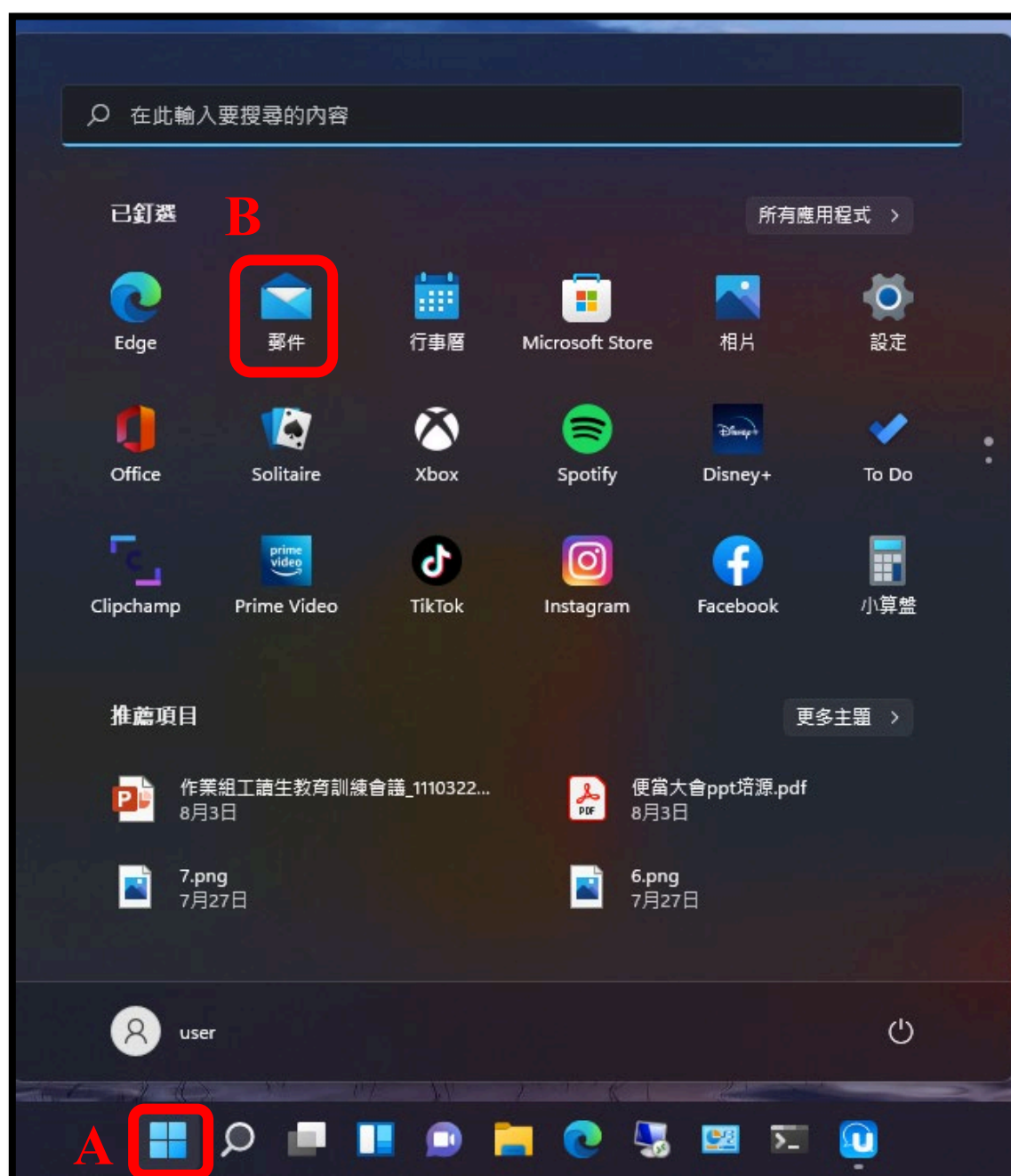


# 【Windows 11 Mail】收信軟體設定 Webmail 收信

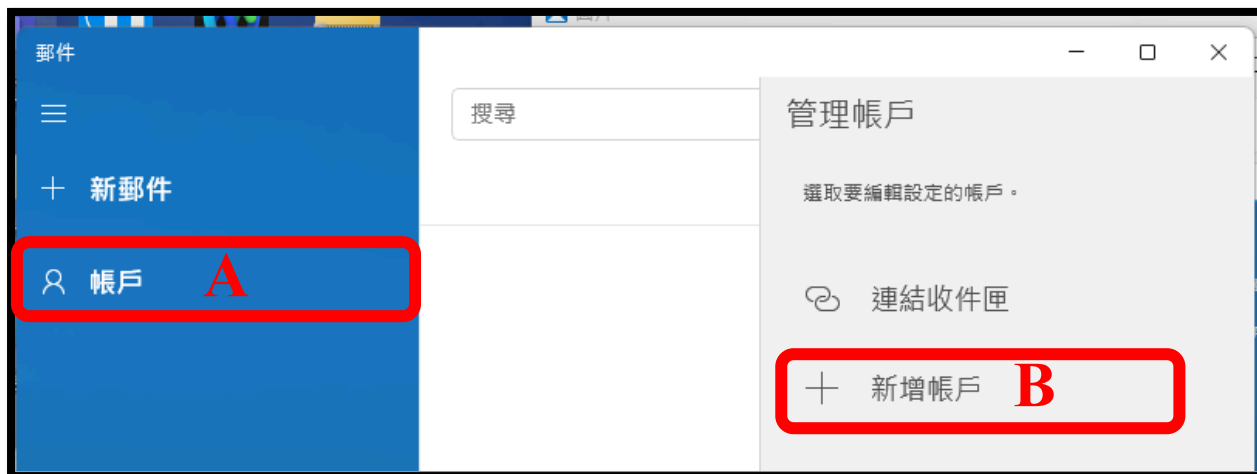
適用於:

1. 台大醫院員工
2. 2020/05 後入學之學生，無論在學或畢業。
3. 2020/05 前入學之學生，目前已畢業，且已收到系統移轉通知信。
4. 已申請姓名帳號之校友（如：[johnsmith@ntu.edu.tw](mailto:johnsmith@ntu.edu.tw)）

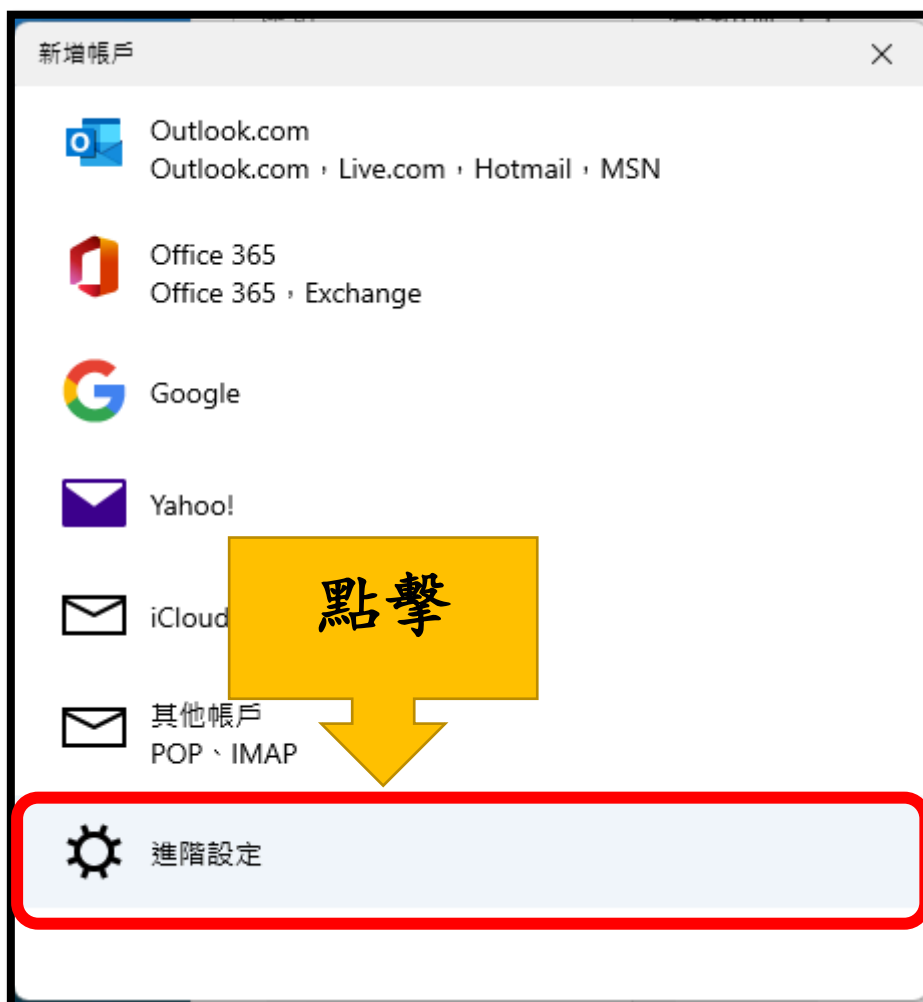
## 1. 請點擊【Windows】>【郵件】



2. 請點擊【帳戶】 > 【+ 新增帳戶】



3. 請點擊【進階設定】



## 4. 請選擇【網際網路電子郵件】



## 5. 請輸入以下資料：

【電子郵件地址】請輸入學校信箱，如:d90123456@ntu.edu.tw

【使用者名稱】請輸入計中帳號，如:d90123456

【密碼】請輸入信箱密碼。

【帳戶名稱】您的姓名，如:王小明

【使用此名稱傳送您的郵件】如:王小明

【內送電子郵件伺服器】輸入：

➢ 如果您的帳號名稱為學號，請填入 **msa.ntu.edu.tw**

➢ 如果您的帳號名稱為英文姓名縮寫 (包含：教職員、醫院員工、畢業校友)，請填入 **ccms.ntu.edu.tw**

【帳戶類型】選擇：**POP3**

【外寄(SMTP)電子郵件伺服器】：**smtps.ntu.edu.tw**

請確認**最下方的四個選項皆已勾選**後，再點選【登入】

新增帳戶

### 網際網路電子郵件帳戶

電子郵件地址  
d90123456@ntu.edu.tw

使用者名稱  
d90123456

範例: kevinc、kevinc@contoso.com、domain\kevinc

密碼  
●●●●●●●●

帳戶名稱  
Alice

使用此名稱傳送您的郵件  
Alice

內送電子郵件伺服器  
msa.ntu.edu.tw

帳戶類型  
POP3

外寄 (SMTP) 電子郵件伺服器

✓ 登入 × 取消

帳戶類型  
POP3

外寄 (SMTP) 電子郵件伺服器  
smtps.ntu.edu.tw

外寄伺服器需要驗證

使用相同的使用者名稱與密碼來傳送電子郵件

內送電子郵件需要 SSL

外寄電子郵件需要 SSL

✓ 登入 × 取消

## 6. 請點擊完成即可。



國立臺灣大學 計算機及資訊網路中心  
諮詢電話：(02)3366-5023、(02)3366-5022  
諮詢信箱：[cchelp@ntu.edu.tw](mailto:cchelp@ntu.edu.tw)

Copyright © National Taiwan University Computer and Information Networking Center  
All Rights Reserved