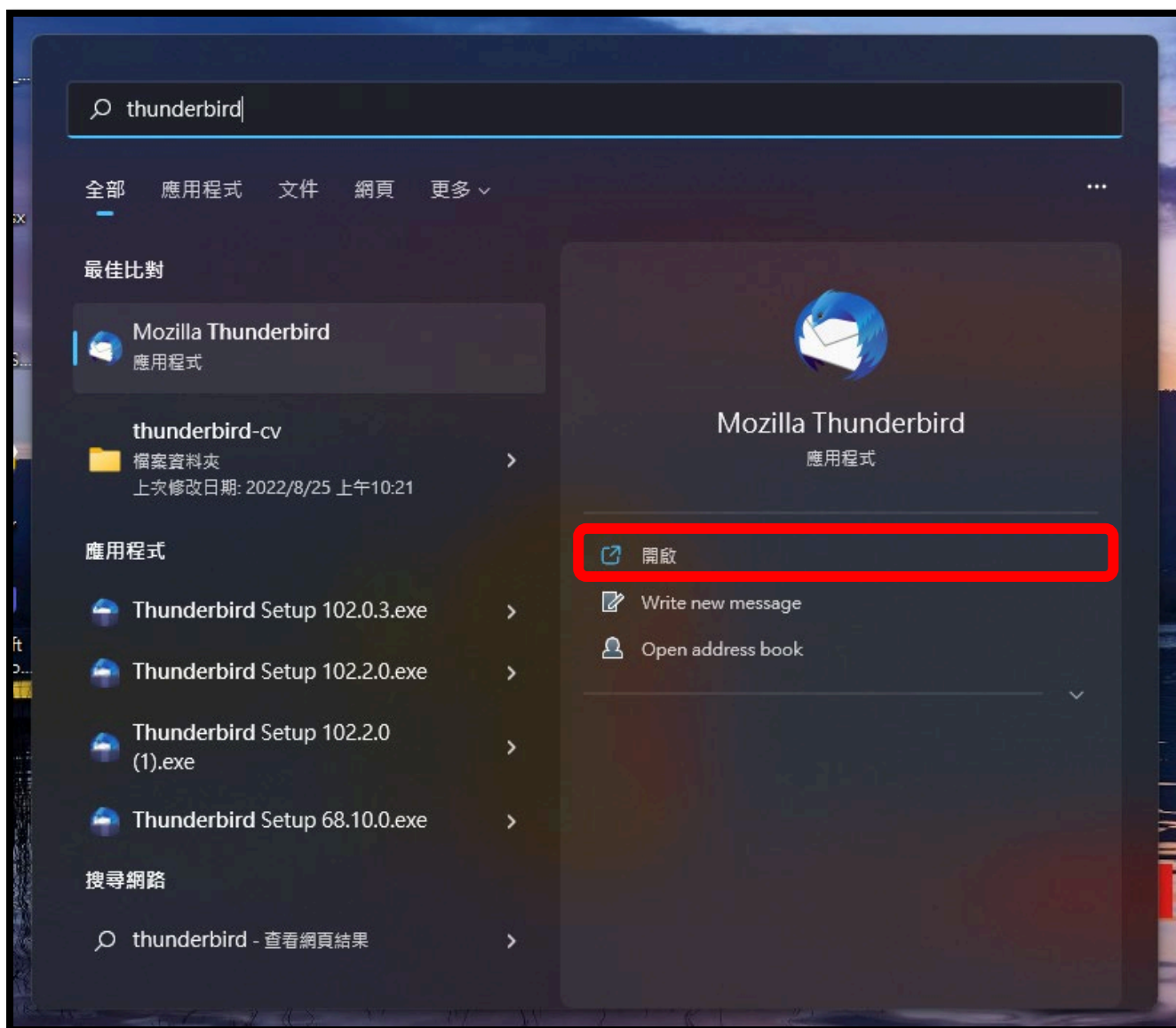


Thunderbird 102.2.0 設定 webmail 收信

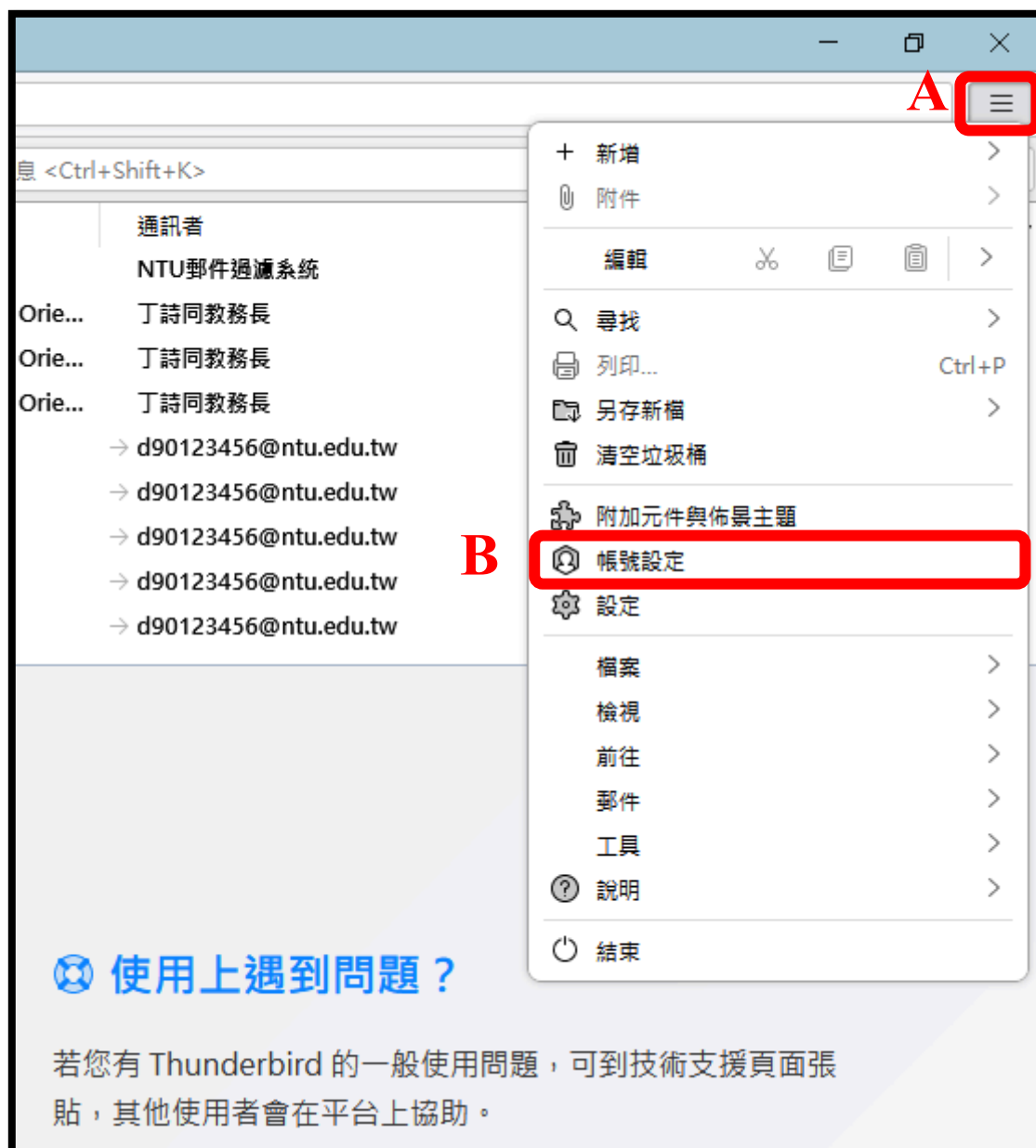
適用於:

1. **2020/05** 後入學之學生，無論在學或畢業。
2. **2020/05** 前入學之學生，目前已畢業，且已收到系統移轉通知信。
3. 台大醫院員工
4. 已申請姓名帳號之校友（如：johnsmith@ntu.edu.tw）

1. 請搜尋並打開 Thunderbird



2. 請點擊右上角的 icon，並選擇【帳號設定】



3. 請點擊【帳號操作】>【新增電子郵件帳號 (A)】



4. 請輸入下列資料：

- 您的全名：輸入您的姓名
- 電子郵件地址：計中帳號@ntu.edu.tw(如：d90123456@ntu.edu.tw)
- 密碼：輸入您的計中帳號密碼

輸入完成後，請點擊【**手動設定**】

5. 請輸入下列資料：

【收件伺服器】：

- 通訊協定：**POP3**
- 主機名稱：
 - 若您的帳號名稱為學號，請填入 **msa.ntu.edu.tw**
 - 若您的帳號名稱為英文姓名縮寫(包含：**醫院員工與畢業校友**)，請填入 **ccms.ntu.edu.tw**
- Port：**995**
- 連線安全性：**SSL/TLS**
- 驗證方式：自動偵測
- 使用者名稱：您的計中帳號（請勿輸入@ntu.edu.tw）

收件匣 | 帳號設定 | 帳號設定

伺服器設定

收件伺服器

通訊協定: POP3

主機名稱: msa.ntu.edu.tw

Port: 995

連線安全性: SSL/TLS

驗證方式: 自動偵測

使用者名稱: d90123456

6. 請輸入下列資料：

【寄件伺服器】：

- 主機名稱：smtps.ntu.edu.tw
- Port：465
- 連線安全性：SSL/TLS
- 驗證方式：自動偵測
- 使用者名稱：您的計中帳號（請勿輸入@ntu.edu.tw）

完成輸入後，請點擊【重新測試】>【完成】



寄件伺服器

主機名稱: smtps.ntu.edu.tw

Port: 465

連線安全性: SSL/TLS

驗證方式: 自動偵測

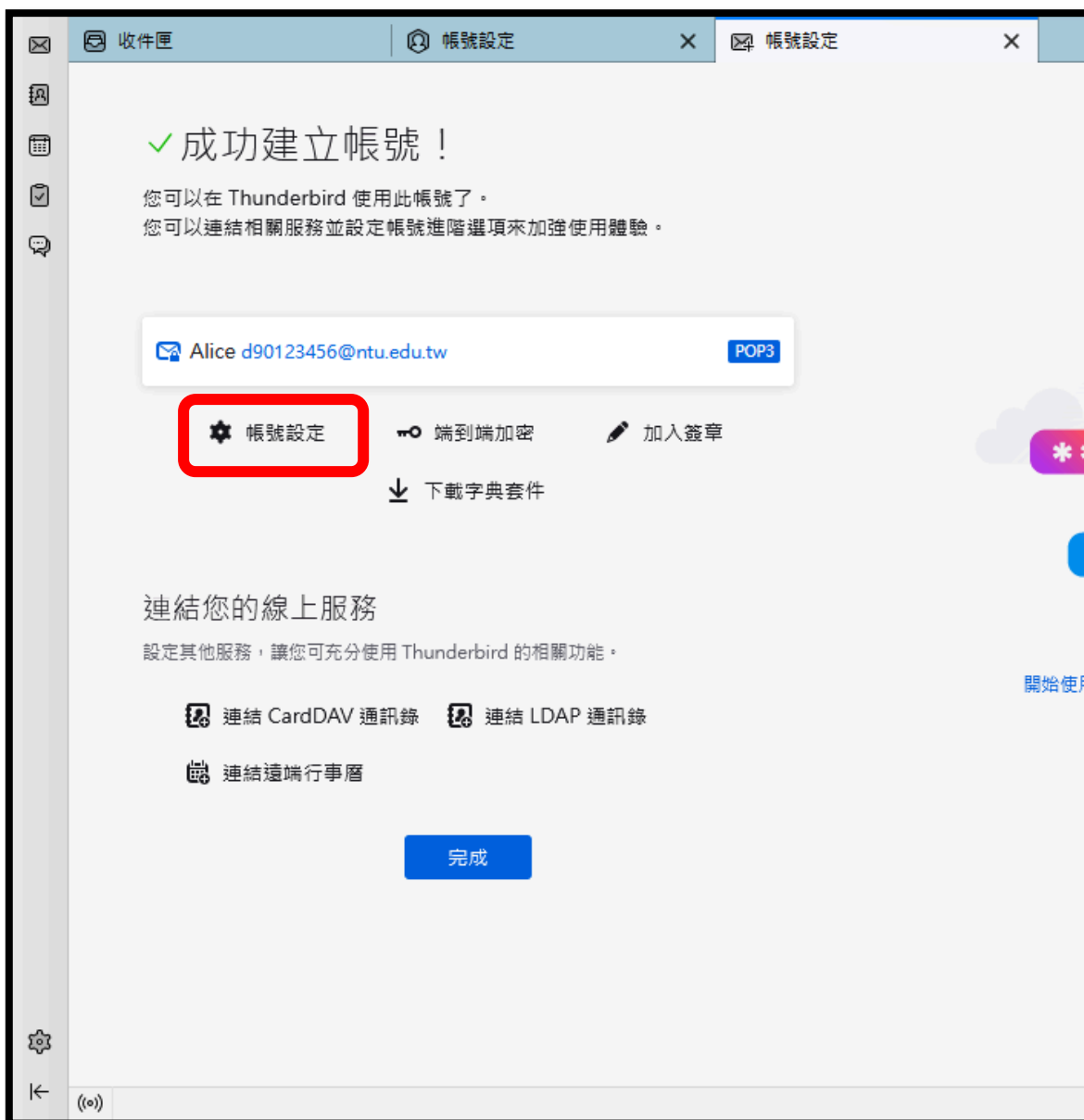
使用者名稱: d90123456

進階設定

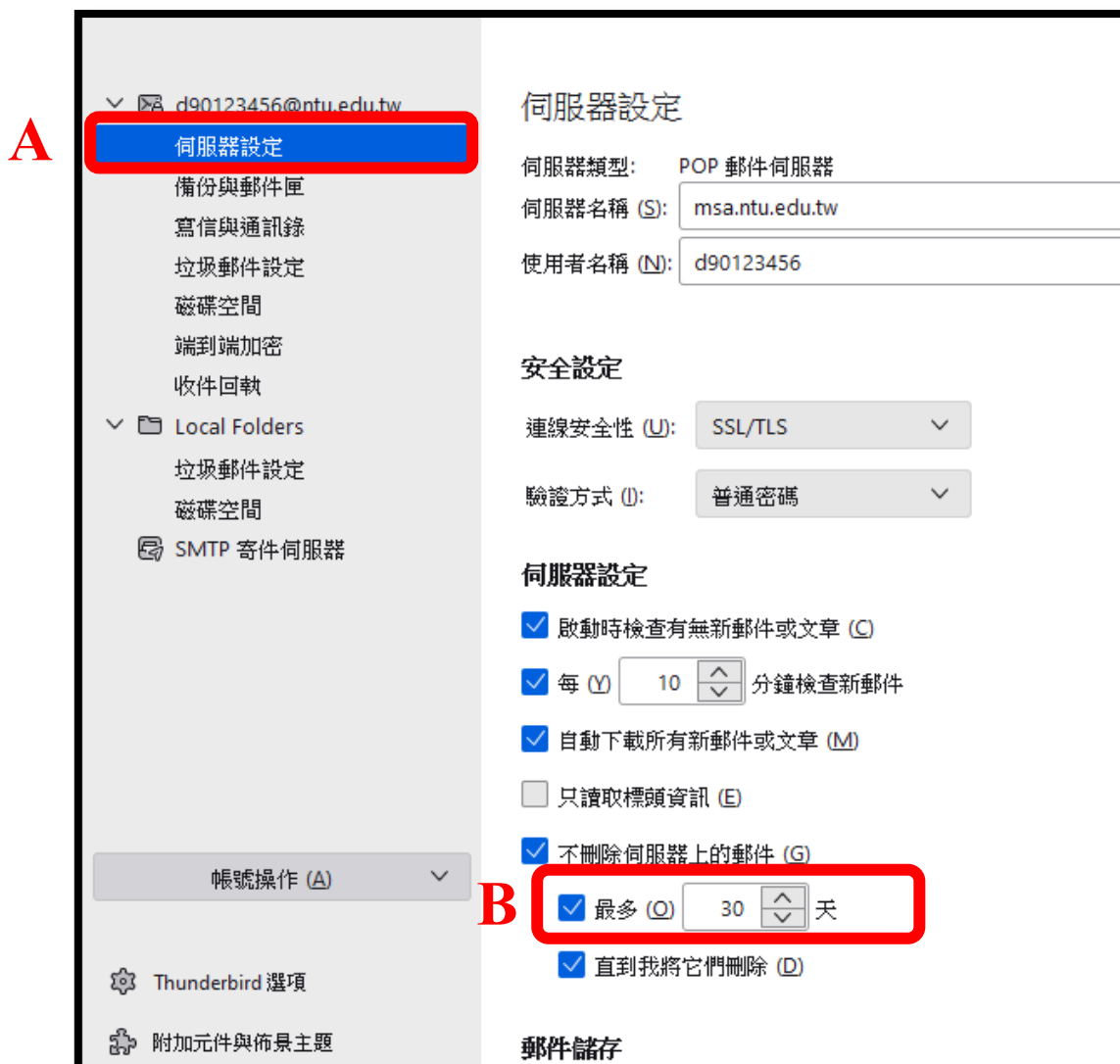
重新測試 取消 完成

Thunderbird 將嘗試自動偵測留白的欄位。

7. 請點擊【帳號設定】



8. 請點擊【伺服器設定】，並將【不刪除伺服器上的郵件】改為【30天】即完成設定。



國立臺灣大學
計算機及資訊網路中心
諮詢電話：(02)3366-5023、(02)3366-5022
諮詢信箱：cchelp@ntu.edu.tw

Copyright © National Taiwan University Computer and Information Networking Centre
All Rights Reserved